



LE PÉRISCOPE

La newsletter des TAP et Ateliers bleus DASCO

Janvier 2025 – n°4


Animées par des prestataires extérieurs ou par des animateurs de la ville, les activités proposées aux enfants dans le cadre des TAP sont à l'honneur de ce quatrième numéro de Périoscope : petit retour en image sur les ateliers. Chaque mardi et vendredi, 85% des enfants scolarisés fréquentent ces temps périscolaires à Paris pour découvrir, pratiquer et vivre des moments de partage. Près de 13 000 activités en élémentaires et maternelles sont proposées autour des sciences, des arts, du sport, de l'environnement. Merci pour vos contributions et excellente année 2025 !

Construire...

S'approprier le patrimoine parisien, imaginer la ville de demain, s'initier à l'architecture, découvrir l'habitat dans d'autres régions du monde, fabriquer des maquettes ou des constructions en lego... les ateliers TAP dédiés à l'architecture allient découvertes culturelles et créations plastiques.



L'Atelier du Passage, atelier "Notions de ville" animé par des architectes professionnels, école Charles Baudelaire. Crédit Photo : L'Atelier du passage



Le Musée de Poche, atelier "Paris des artistes". Crédit photo : Le Musée de Poche



Play Well Teknologies, atelier "Initiation à la mécanique, l'architecture et l'ingénierie avec les pièces Lego". Crédit photo : Play Well Teknologies

S'aérer

Les TAP de sensibilisation à l'environnement mettent à profit les ressources offertes par les cours Oasis ou les parcs parisiens pour permettre aux enfants de faire des plantations, observer la biodiversité, s'initier à la protection de l'environnement, mais aussi élaborer des créations plastiques. L'apprendre dehors se pratique sur les TAP !



CPN Val de Seine, atelier "Nature parisienne". Crédit photo : CPN Val de Seine



Dessine l'Espoir, atelier "Activités autour du potager", école Bercy. Crédit Photo : Dessine l'Espoir



Ecole Cugnot, animateur Ville, réalisation d'un décor pour l'école en utilisant les feuilles ramassées dans la cour. Photo : CASPE 18

Recycler

Créer à partir de matériaux recyclés, c'est aussi contribuer à la protection de l'environnement !



◀ Lab Mobile, "Les ateliers éco bricolo », école Maryse Hilsz. Crédit photo : Lab mobile



◀ Œil de Lynx, atelier « La petite fabrique" école Gambetta. Crédit photo : Œil de Lynx

Habiller

Broder, coudre, customiser... les enfants se transforment en pros de la couture et du stylisme !



Ecole Amandiers, animateur Ville, atelier "Broderie". Crédit photo : CASPE 20



◀ Nous même prod, atelier "Création de costumes et de stylisme". Crédit Photo : Nous même prod

Immortaliser...

Grâce aux TAP dédiés à la photographie et au cinéma, les enfants explorent toutes les facettes de l'image fixe et animée : analyse de l'image, histoire du cinéma, cadrage, élaboration de story board, tournage, création de décors, enregistrement du son, montage, jeu d'acteur...




ADSCE, atelier "Photographie", école Simon Bolivar (119 B).
Crédit photo : ADSCE



Enfances au cinéma, atelier "Initiation au cinéma et réalisation d'un court-métrage". Crédit photo : Yohann Borel



Anim et Tap, atelier "Montage vidéo" : story board d'un film sur le débarquement. Crédit Photo : Anim et Tap



Maison du Geste et de l'image, atelier "Image fixe, image animée". Crédit Photo : MGI



Agence du court Métrage, atelier "J'organise une séance de cinéma à l'école". Crédit photo : Agence du court métrage



UGOP, atelier "Fais ton cinéma". Crédit photo : UGOP

Déguster...

Cuisiner, tester de nouvelles saveurs, apprendre à mieux se nourrir : les ateliers TAP autour de l'alimentation sont plébiscités par les enfants !



Louise Rosier, atelier "Alimentaire chère pomme de terre". Crédit Photo : Louise Rosier Kids



Lab mobile, "Les ateliers éco bricolo" : calendrier de saisonnalité des fruits et légumes, école Maryse Hilsz. Crédit photo : Lab mobile



Eveil, atelier "les jeunes ambassadeurs du faire et mieux vivre ensemble" : citoyenneté et alimentation, école République. Crédit Photo : Eveil

Monter sur scène...

Claquettes, théâtre, marionnettes, les TAP consacrés aux Arts du Spectacle répondent à de nombreux objectifs : acquérir confiance en soi en « performant » devant les autres, découvrir des lieux de création, rencontrer des artistes... Ils sont aussi l'occasion d'associer les familles car ces TAP donnent souvent lieu à une restitution.



Les Abougazelles sans tête, atelier "Initiation au théâtre de marionnettes". Crédit photo : Les Abougazelles sans tête



Centre Mandapa, atelier "Conteurs en herbe" dans les locaux de Mandapa, école Wurtz. Crédit Photo : Mandapa



Twist & Jazz, atelier "Initiation aux claquettes", école Providence. Crédit photo : Twist & Jazz

Dessiner, peindre et graver...

Les TAP, c'est aussi l'occasion de travailler au contact d'artistes, de découvrir de multiples techniques de communication graphique et de s'initier à l'histoire de l'art.

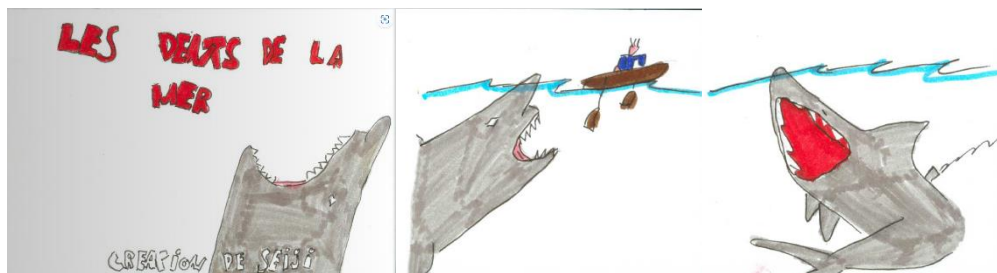


◀ Le cercle de l'orbite galactique, atelier "L'évènement des horizons", école Armand Carrel. Crédit photo : Rosetta

Les Editions du bas parleur ; atelier "Gravure & Fanzine". Crédit photo : Les Editions du bas parleur



Revue Dada, atelier "Les mondes de l'art" : travail autour des arts premiers. Crédit photo : Revue Dada



La leçon de piano - Atelier "Folioscope", création de Seiji, école Emile Levassor. Crédit Photo : La leçon de Piano

Embellir ...

... son école en créant des décors éphémères ou pérennes.



Ecole Eugène Reisz, animateur Ville, création d'un décor de fin d'année.
Crédit Photo : CASPE 20



Art et Caetera, atelier "Bricol'Art Nature" : sur suggestion du REV, création d'un décor de fin d'année pour le préau, école Mademoiselle,
Crédit photo : Art et Caetera



Ecole Chapon, animateur Ville, fresque sur la thématique "Peau, plumes, poils et écailles".
Crédit Photo : Caspe Centre

S'ouvrir à d'autres cultures...

Qu'il s'agisse d'initiation aux langues, de musique, de danse, de créations plastiques ou encore d'ateliers spécifiquement dédiés à la découverte d'une culture étrangère, de nombreux TAP incitent les enfants à s'ouvrir à d'autres cultures.



Novis Education, atelier "Archimômex" : travail sur le thème des maisons du monde.
Crédit Photo : Novis



Association Talachine, atelier "Art, culture et langue japonaise" : Kamizumo Sumo en papier, école Sarrette. Crédit photo: Talachine



Dragon Zen, atelier "Chinois et calligraphie".
Crédit photo : Dragon Zen

Bouger...

Proposés par la direction de la jeunesse et des sports, par des animateurs de la Ville ou par les associations (pour les ateliers liés au bien-être), les TAP sportifs permettent d'aborder de nombreuses disciplines. Mais les sports sont aussi un thème de prédilection pour les enfants ce dont témoigne cette superbe maquette du Stade de France réalisée par les enfants de l'école Montempoivre !



Ecole Louis de Funès, Samir, animateur Ville, atelier "Initiation à la Gymnastique".
Crédit Photo : Caspe 8-9-10



Belleville Sankalpa, atelier "Yoga", école Général Lasalle.
Crédit photo : Belleville Sankalpa



Ecole Montempoivre, animateur Ville, maquette de terrain de foot. Crédit photo : CASPE 11-12

Réfléchir...

Mieux vivre ensemble, tel est l'objectif de ces TAP au cours desquels les enfants apprennent à reconnaître et gérer leurs émotions, à débattre autour de questions philosophiques ou de situations du quotidien



Zamizen, atelier "Apprendre et gérer ses émotions avec les Zamizen" : travail sur les émotions avec Voltaire le chat, école Victoire. Crédit photo Zamizen




Enquête, atelier "Les petits enquêteurs de la laïcité" : par le biais d'un jeu de l'oie, école St Ouen. Crédit Photo : Enquête



SEVE, atelier "Intelligence émotionnelle", école St Jacques. Crédit Photo : SEVE

Numériser, automatiser

Des principes du codage à l'élaboration d'un jeu vidéo ou d'une maquette de robot, les enfants s'initient au numérique.



COLORI, atelier "Atelier de codage sans écran pour les enfants de CP", école Cesbron.
Crédit photo : COLORI



Magic Makers, atelier "Scratch" -
Crédit photo : Magic Makers



Synergie Family, atelier "Chouettes explorateurs" : maquette de robot de machine à pinces, école Davout. Crédit Photo : Synergie Family

La cellule de coordination des projets péri et extrascolaires : Mathilde Lang, Jules Carcassin-Romani, Anne-Sophie Coste, Henriette Schoepfer, Isabelle Poisson